



Manual Pengguna

<https://spmacc.com>




Modul 1

Pendaftaran

Langkah 1:

Sekiranya anda belum mendaftar, sila klik pada link pendaftaran yang telah disediakan.





Langkah 2:

Isi maklumat-maklumat yang diperlukan serta memilih pakej.

Nama PIC

Email PIC

Kata Laluan

No Telefon PIC

Contoh: 0199891303

Nama Masjid

Bachok

Pakej Pemula (1 Tahun) | RM 300.00

Daftar

➡️ Telah Mendaftar? Login.

Sistem Perekodan Masjid v1.0

Nama PIC	Nama wakil
Email PIC	Email yang akan digunakan sebagai Nama Pengguna
Kata Laluan	Masukkan kata laluan
No Telefon PIC	Nombor telefon bimbit tanpa jarak (contoh 0199891306)
Nama Masjid	Nama Masjid
Daerah	Sila pilih daerah Masjid
Pakej	Sila pilih jenis pakej yang diperlukan.

PAKEJ PEMULA

RM300

- Akses semua modul tanpa had.
- Lesen sah selama setahun.
- Tiada diskaun.
- Khidmat sokongan standard.

PAKEJ STANDARD

RM850

- Akses semua modul tanpa had.
- Lesen sah selama 3 tahun.
- Diskaun yuran sebanyak RM50.
- Khidmat sokongan premium.



PAKEJ SETIA


RM 1400

- Akses semua modul tanpa had.
- Lesen sah selama 5 tahun.
- Diskaun yuran sebanyak RM100.
- Khidmat sokongan premium.



Register

**Pendaftaran pengguna berjaya. Sila
teruskan dengan proses p...**

 **Bayar**

➔ Telah Mendaftar? Login.

Sistem Perekodan Masjid v1.0

Langkah 3:

Sekiranya pendaftaran berjaya, link pembayaran akan dipaparkan.

Sila klik 'BAYAR' untuk meneruskan dengan pembayaran secara atas talian (FPX).

Langkah 4:

Paparan pembayaran
ToyyibPay akan
dipaparkan.

Sila pilih “Jenis Bank” dan
Klik “I Agree to the Terms
and Conditions”

You will receive the transaction receipt here.

[More information](#) ▾

Select payment method

Online Banking

Select account type

Personal Banking ▾

*Minimum Transaction is RM1 and Maximum Transaction is RM30,000 (depends on your Internet banking transaction limit).

Select bank

Select Bank ▾


Final amount to pay

Bill Amount RM 300.00

Total Amount RM 300.00

I Agree to the Terms and Conditions

Select Bank >



Total Payment :
RM 300.00

Detail :

Payment Ref Number	TP2402062355827089
Bank	HSBC
Channel	01
Email	kairamanda@gmail.com
Payment Description	22Masjid 1306

Success

Failed

*If click **Success** button, you will get successful result for this transaction, if click **Failed** button, you will get unsuccessful result for this transaction

Langkah 5:


Paparan pembayaran akan dipaparkan mengikut Bank pilihan anda

Langkah 6:

Skrin pengesahan bayaran akan dipaparkan dengan status pembayaran.



Pengesahan Bayaran



Bayaran telah diterima. Anda boleh mula menggunakan aplikasi ini!

[➔ Kembali ke Muka Hadapan](#)


Sistem Perekodan Masjid v1.0


Status	Penerangan
Berjaya	Pengguna akan dihantar ke skrin pemula untuk meneruskan proses login
Gagal	Sekiranya ingin membayar semula, anda boleh login menggunakan akaun yang telah dimasukkan. Link pembayaran akan dipaparkan
Pending	Sila tunggu atau berhubung dengan pentadbir sistem
Tiada Kod Bayaran	Sila berhubung dengan pentadbir sistem




Modul 2


Login



SPM
SISTEM REKODAN
MASJID

 kairamanda@gmail.com

Kata laluan

 [Lupa Kata Laluan?](#)

Login 

 [Pengguna baharu? Jom Daftar Sekarang.](#)

Sistem Perakodan Masjid v1.0

Langkah 1:

Sila masukkan alamat email dan kata laluan yang telah didaftarkan.



- Navigation
- Dashboard
- Wang Masuk
- Wang Keluar
- eTransaksi
- eTetapan
- eBorang
- eData
- Laporan
- eBayaran
- Log Out

Baki Bank (Keseluruhan) 0.00 RM

Baki Tunai 0.00 RM

Tempoh Lesen 366 hari

Transaksi Terkini

Tarikh	Kategori	Keterangan	+/-
Tiada Rekod Transaksi Terkini			

Menu Utama

Rumusan Akaun



Modul 3

Tetapan Sistem

Kesemua tetapan perlu diselesaikan sebelum mula menggunakan aplikasi ini

Profil Masjid - Modul 4

- Masukkan maklumat yang diperlukan (jika ada)

Akaun Bank- Modul 5

- Masukkan semua akaun bank masjid bersama dengan baki permulaan.

Penerima Sumbangan- Modul 6

- Masukkan nama-nama yang dibenarkan untuk menerima derma atau sumbangan bagi pihak masjid

Kategori Sumbangan- Modul 7

- Masukkan kategori penerimaan – jika perlu



Modul 4

Profil Masjid

Navigation

Dashboard

Wang Masuk

Wang Keluar

eTransaksi

eTetapan

Profil Masjid

Senarai Bank

Senarai Penerima Wang

Kategori Resit

eBorang

eData

Laporan

eBayaran

Log Out

Baki Bank (Keseluruhan)

0.00
RM

Baki Tunai



0.00
RM

Tempoh Lesen



366
hari

Transaksi Terkini

Tarikh

Tiada Rekod Transaksi Terkini

Keterangan

+/-

Klik eTetapan → Profil Masjid

Sistem Perekodan Masjid v1.0

Navigation

Dashboard

Wang Masuk

Wang Keluar

eTransaksi

eTetapan

eBorang

eData

Laporan

eBayaran

Log Out



Masjid 1306

Status **ACTIVE**

Member Since 2024-02-06

eMasjid

Nama Masjid: Masjid 1306 Alamat Masjid

Nama PIC Email Masjid:

No. Telefon Masjid: Laman Sesawang:

Sharing URL: viewmosque.php?mosid=43

Kemaskini

Klik 'Kemaskini'



Kemaskini Profil

Nama PIC rahimi

No. Telefon PIC 0199891303

Kata Laluan

Nama Masjid Masjid 1306

Email Masjid Email address


No. Telefon Masjid Phone Number

Alamat Masjid Address

Laman Sesawang Masjid Website URL

Kemaskini semua maklumat (sekiranya ada), dan klik 'Kemaskini' untuk menyimpan data

Kemaskini





Modul 5

Tetapan Akaun Bank

Navigation

Dashboard

Wang Masuk

Wang Keluar

eTransaksi

eTetapan

eBorang

eData

Laporan

eBayaran

Log Out

Senarai Akaun Bank Masjid

Tambah Bank

#	Nama Bank	No. Akaun	Nama Akaun	Baki Pemula	Status	Tgl
Tiada Rekod Ditemui!						

Sistem Perekodan Masjid v1.0

Langkah 1: Klik eTetapan
→ Senarai BankLangkah 2: Klik "Tambah
Bank"

Navigation

Dashboard

Wang Masuk

Wang Keluar

eTransaksi

eTetapan

eBorang

eData

Laporan

eBayaran

Log Out

Tambah Akaun Bank Baharu

Nama Bank *
Am Bank

Nama Akaun *
Tetuan Masjid A

No. Akaun *
111222

Baki Pemula (RM) *
5000

Tambah Data

Sistem Perakodan Masjid v1.0

Pilih Nama Bank

Masukan Nama Akaun (Contoh Tetuan Masjid..)

Masukan Nombor Akaun

Masukkan baki terkini

Klik "Tambah Data"

Navigation

Dashboard

Wang Masuk

Wang Keluar

eTransaksi

eTetapan

eBorang

eData

Laporan

eBayaran



Log Out

Senarai Akaun Bank Masjid

Tambah Bank

Show 10 entries

Search:

#	Nama Bank	No. Akaun	Nama Akaun	Baki Pemula	Status	Tindakan
1	Am Bank	111222	Tetuan Masjid A	RM5,000.00	AKTIF	 

Showing 1 to 1 of 1 entries

Klik "Tambah Bank" sekiranya ada lebih daripada satu akaun

Akaun Bank akan dipaparkan.



Modul 6

Tetapan Nama Penerima

Navigation

Dashboard

Wang Masuk

Wang Keluar

eTransaksi

eTetapan

eBorang

eData

Laporan

eBayaran

Log Out

Senarai Penerima Wang

Tambah Penerima

#	Nama Penerima	Status	Tindakan
---	---------------	--------	----------

Tiada Rekod Ditemui!

Sistem Perekodan Masjid v1.0

Langkah 1: Klik eTetapan
→ Senarai Penerima WangLangkah 2: Klik "Tambah
Penerima"

Tetapan Nama Penerima

Navigation

Dashboard

Wang Masuk

Wang Keluar

eTransaksi

eTetapan

eBorang

eData

Laporan

eBayaran

Log Out

Tambah Penerima Baharu

Nama Penerima *

Isi Nama Penerima

Tambah Data

Klik "Tambah Data"

Sistem Perekodan Masjid v1.0

Navigation

Dashboard

Wang Masuk

Wang Keluar

eTransaksi

eTetapan

eBorang

eData

Laporan

eBayaran



Log Out

Senarai Penerima Wang

Tambah Penerima

Show 10 entries

Search

#	Nama Penerima	Status	Tindakan
1	Penerima Duit 1	AKTIF	 

Showing 1 to 1 of 1 entries

xt

Senarai penerima akan dipaparkan.

Klik "Tambah Penerima" sekiranya ada lebih daripada seorang penerima



Modul 7

Tetapan Kategori Resit

Navigation

Dashboard

Wang Masuk

Wang Keluar

eTransaksi

eTetapan

eBorang

eData

Laporan

eBayaran

Log Out

Senarai Kategori Resit

Tambah Kategori

#	Nama Kategori	Status
---	---------------	--------

Tiada Rekod Ditemui!

Langkah 1: Klik eTetapan
→ Kategori Resit

Langkah 2: Klik "Tambah
Kategori"

Navigation

Dashboard

Wang Masuk

Wang Keluar

eTransaksi

eTetapan

eBorang

eData

Laporan

eBayaran

Log Out

Tambah Kategori Resit Baharu

Nama Kategori *

Bayaran Penceramah

Tambah Data

Kembali

Sistem Perekodan Masjid v1.0

Isi Nama Kategori

Klik "Tambah Data"

Navigation

Dashboard

Wang Masuk

Wang Keluar

eTransaksi

eTetapan

eBorang

eData

Laporan



eBayaran

Log Out

Senarai Kategori Resit

Tambah Kategori

Show 10 entries

#	Nama Kategori	Status	Tindakan
1	Bayaran Penceramah	AKTIF	 

Showing 1 to 1 of 1 entries

Senarai kategori akan dipaparkan.

Klik "Tambah Kategori" sekiranya ada kategori yang lain



Modul 8

Wang Masuk

Navigation

Dashboard

Wang Masuk

Wang Keluar

eTransaksi

eTetapan

eBarang

eData

Laporan

eBayaran

Log Out

Tambah Rekod Wang Masuk

Mod *

Bank

No. Akaun (Jika Ada) *

-

Kutipan *

Kutipan Berma dan Sumbangan, Cergas Ramai

Tarikh *

Penerangan Kemasukan Wang *

Jumlah *

0.00

Rujukan (jika ada)

Rujukan (jika ada)

Lampiran (jika ada)

Choose File No file chosen

** Maksima saiz tidak melebihi 2MB

Tambah Data

Klik Wang Masuk dan isi
ke semua maklumat yang
diperlukan

Had saiz lampiran adalah
2MB (sekiranya ada)

Navigation

Dashboard

Wang Masuk

Wang Keluar

eTransaksi

eTetapan

eBorang

eData

Laporan

eBayaran

Log Out

Senarai Wang Masuk

Show 10 entries

#	Tarikh	Kategori	Penerima	Ukuran	Bank	Lampiran	Tindakan
1	2024-02-06	Lain-lain Penerimaan	Baki Awal Bank - Am Bank: 111222	RM5,000.00	Bank	N/A	 

Showing 1 to 1 of 1 entries

Klik untuk mengemaskini rekod

Klik eTransaksi → Wang Masuk untuk melihat senarai rekod transaksi

Klik untuk menghapuskan rekod



Modul 9

Wang Keluar

Navigation

Dashboard

Wang Masuk

Wang Keluar

eTransaksi

eTetapan

eBorang

eData

Laporan

eBayaran

Log Out

Tambah Rekod Wang Keluar

Mod *

Bank

No. Akaun (Jika Ada) *

-

Kategori *

Elaun

Tarikh *

Penerangan Belanja *

Jumlah *

0.00

Rujukan (jika ada)

Rujukan (jika ada)

Lampiran (jika ada)

Choose File No file chosen

** Maksima saiz tidak melebihi 2MB

Tambah Data

Klik Wang Keluar dan isi
kesemua maklumat yang
diperlukan

Had saiz lampiran
adalah 2MB (sekiranya
ada)

Navigation

 Dashboard Wang Masuk Wang Keluar eTransaksi eTetapan eBorang eData Laporan eBayaran Log Out

Senarai Wang Keluar

#	Tarikh	Kategori	Penerangan	Jumlah	Jenis	Rujukan	Lampiran	Tindakan
No Record Found								
#	Tarikh	Kategori	Penerangan	Jumlah	Jenis	Rujukan	Lampiran	Tindakan

Klik eTransaksi → Wang Keluar untuk melihat senarai rekod transaksi



Modul 10

eBorang

Untuk mengakses eBorang, click pada eBorang → Jenis Borang

Untuk mengemaskini eBorang, click pada eData → Jenis Borang

Daftar Buku
Cek

Daftar Cek
Batal

Wang Runcit

Borang
Terimaan
Wang

Penyata
Penerimaan

Resit Rasmi

Daftar Buku
Resit

Senarai Daftar
Aset



Modul 11

eLaporan

Untuk mengakses eLaporan, click pada Laporan → Jenis Laporan

Laporan 1: Daftar
Buku Cek

Laporan 2: Daftar
Cek Batal

Laporan 3: Buku
Panjar Wang
Runcit

Laporan 4:
Penyata
Penerimaan Wang

Laporan 5: Senarai
Daftar Aset

Penyata Terimaan
Dan Pembayaran



Modul 12

eBayaran

Navigation

 Dashboard Wang Masuk Wang Keluar eTransaksi eTetapan eBorang eData Laporan eBayaran Log Out

Senarai Rekod Pembayaran Aplikasi

Makluman Akaun Anda Akan Tamat Tempoh Dalam Masa **3** hari. Klik Disini Untuk Memperbaharui Akses Anda.

 Renew

#	Kod Bayaran	Tarikh Bayaran	Kejadian	Dasar	Tindakan
1	2o62bnuy	2024-02-06	Pembayaran (1 Tahun)	355827089	

Klik "Renew" untuk memperbaharui lesen aplikasi anda.

Klik menu eBayaran untuk melihat senarai rekod pembayaran aplikasi

Klik ikon untuk mencetak resit bayaran



Bantuan Teknikal

https://t.me/+BCtMNV2GB_Q3Yjc1

<https://wa.me/60199891306>